

SEGUNDO GRADO



PREEPCOLAR



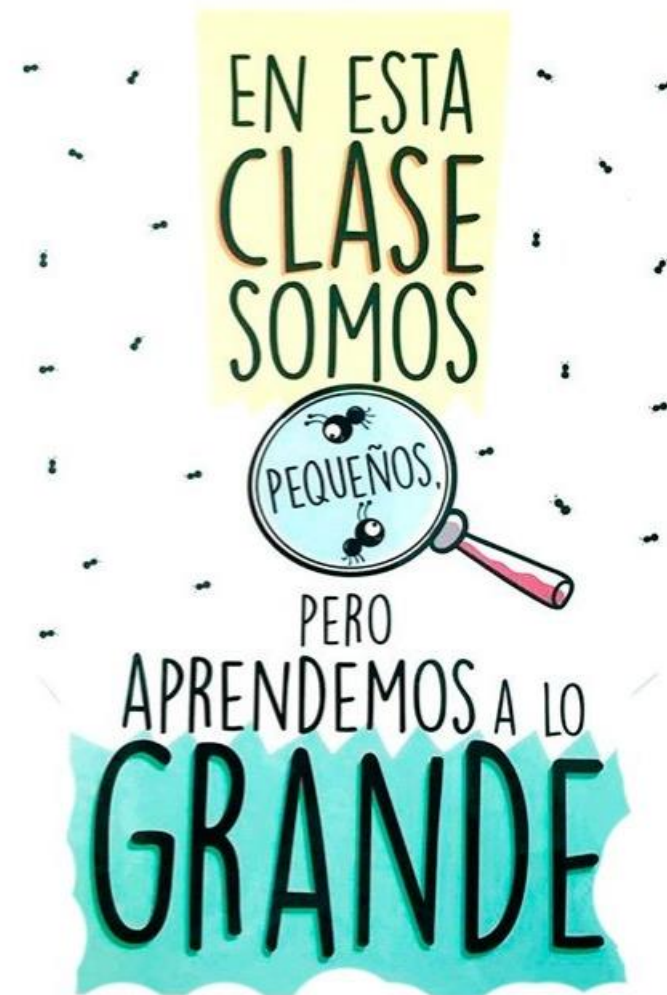
Papás y Mamás

Con la bendición de Dios comenzamos una nueva quincena de trabajo en casa, deseando que gocen de salud, paz y unión familiar.

Recuerda que nuestros pequeños aprenden jugando, cada paso cada movimiento y actividad para ellos debe ser un juego, un reto, algo divertido, así que a divertirnos en familia y aprender.

Les enviamos un saludo cordial y lleno de cariño a todas las familias.

**Tus maestras de 2°
Indivisa Manent**





Para abrir
nuevos caminos hay que
INVENTAR
EXPERIMENTAR
crecer
CORRER RIESGOS
romper
las reglas
equivocarse
Divertirse

SEMANA DEL
1 AL 5 DE JUNIO



LUNES 1 DE JUNIO



❖ **Iniciar el día con:** Oración y reflexión



❖ **Escribir** la fecha en su cuaderno



❖ **Investiga**



En qué trabajan los integrantes de la familia, abuelos, papás, tíos, etc., escribir las profesiones en su cuaderno, respondiendo al cuestionamiento **¿Qué quieres ser cuando crezcas?** Y escribirlo es su cuaderno. <https://www.youtube.com/watch?v=0ICzjpFtYI4>

❖ **ARPA** unidad 12 lámina 1


❖ **Pausa activa:** Recorrer la casa simulando ser un piloto en un avión.

❖ **Realizar** página del folleto de lecto-escritura #119-120

❖ **EDUSPARK** “Profesiones” pág. # 144-145



**Recorriendo el
salón como en
avión**





MARTES 2 DE JUNIO



❖ **Clase de fe:** Realizar el tema “Jesús creció como nosotros”

<https://www.youtube.com/watch?v=7F3bKRWXIOI>



❖ **Jugar al doctor:**

El niño será el doctor y los miembros de la familia los pacientes, el doctor tendrá que medir y pesar a los pacientes y anotar los resultados.

❖ **Realizar** página del folleto de matemáticas #151

❖ **EDUSPARK** “Profesiones” pág. 146





MIÉRCOLES 3 DE JUNIO



❖ **Iniciar el día con:** Oración y reflexión



❖ **Adivina qué profesión es:** ??

Se le mencionará acciones que realiza un profesionista y el niño deberá decir de qué profesionista se trata.

<https://www.youtube.com/watch?v=GaD7abMU9i4>

❖ **Realizar** actividad del folleto de lecto-escritura
pág. #121-122

❖ **Pausa activa:** realizar la postura del guerrero
(yoga para niños).

❖ **ARPA** unidad 12 lámina 2

❖ **EDUSPARK** “Profesiones” pág. #147

JUGAMOS
a adivinar
¿QUIÉN ES QUIÉN?
LAS PROFESIONES



Postura del guerrero I





JUEVES 4 DE JUNIO



❖ **Clase de fe:** Realizar el tema “Jesús creció como nosotros”

❖ **Escribir** la fecha en su cuaderno



❖ **Clase en línea:** Reforzar lecto-escritura y matemáticas por medio de dictado de palabras y números.

❖ **Realizar** actividad de folleto de matemáticas pág. #152

❖ **EDUSPARK** “Profesiones” pág. # 148





VIERNES 5 DE JUNIO



❖ **Iniciar el día con:** Oración y reflexión

❖ **ARPA** unidad 12 lámina 3

❖ **EDUSPARK** “Profesiones” pág. #149


❖ **Jugar al dentista:**

Reconocer la importancia de lavarse los dientes 3 veces al día. <https://www.youtube.com/watch?v=0OiU-TocPHk>

❖ **Armar:**

Una boca pegando frijolitos o material que tengan en casa, simulando ser los dientes.

❖ **Pausa activa:** Aplaudir con los zapatos.



FELIZ FIN DE SEMANA





SEMANA DEL 8 AL 12 DE JUNIO

No hay mejor
MEDICINA
— QUE —
TENER
pensamientos
alegres



LUNES 8 DE JUNIO

❖ **Iniciar el día con:** Oración y reflexión



❖ **Escribir** la fecha en su cuaderno



❖ **Realizar experimento:**



Se colocan en un plato agua con pimienta, el niño pondrá jabón, ya sea líquido o de barra en sus manos y las introducirá en el plato, observará y escribirá en su cuaderno lo que pasó.

❖ **Realizar** folleto de lecto-escritura pág. “123 y 124

❖ **Pausa activa:** Jugar a las estatuas de marfil.

❖ **EDUSPARK** “Profesiones” pág. # 150





MARTES 9 DE JUNIO



- ❖ **Clase de fe:** Realizar el tema “ Jesús nos guía hacia el padre”

<https://www.youtube.com/watch?v=ydzJUxn9qXk>

- ❖ **Escribir** la fecha en su cuaderno



- ❖ **Juego “Somos detectives” :**



Mamá esconderá premios dentro de la casa y dará pistas al detective (que será el niño) para que las encuentre, dándole instrucciones precisas: a la izquierda de...., a la derecha de...., arriba de...., debajo de... etc., si las encuentra será su recompensa.

- ❖ **EDUSPARK** “Profesiones” pág. #151

- ❖ **Realizar** actividad de folleto de matemáticas Pág # 153-155





MIÉRCOLES 10 DE JUNIO



❖ **Iniciar el día con:** Oración y reflexión

❖ **Escribir** la fecha en su cuaderno




❖ **Elaborar letreros**

Con los nombres de las profesiones, los cuales se recortarán por sílabas, el niño tendrá que formar las palabras de nuevo.

❖ **Pausa activa:** realizar diferentes ejercicios: sentadillas, lagartijas, tocarse los pies, etc.

❖ **Realizar** actividad de lecto-escritura pág. # 125-126

❖ **EDUSPARK** “Profesiones” pág. #152





JUEVES 11 DE JUNIO

❖ **Clase de fe:** Realizar el tema “Jesús nos guía hacia el padre”

❖ **Trazar números:** 

En una caja de zapatos colocar harina, sal, azúcar, gel o arena el niño trazará en ella el número que se le indique.

❖ **Realizar** actividad del folleto de matemáticas pág. #156-157


❖ **EDUSPARK** “Profesiones” pág. #153





VIERNES 12 DE JUNIO ★★

❖ **Iniciar el día con:** Oración y reflexión


❖ **Escribir** la fecha en su cuaderno 

❖ **Realizar:**

Un dibujo en el que exprese lo que siente debido a la contingencia, al no poder salir.

❖ **EDUSPARK** “Profesiones” pág. #154

❖ **Pausa activa:** acostados en el piso realizar ejercicios con las piernas: simular andar en una bicicleta.



AUDIOMOTOR



Inicio 1 minuto	Marcha imitando el galope de un caballo.	https://www.youtube.com/watch?v=WxKLYwY-Fzw
Precalentamiento 3 minutos	Mover la cabeza de derecha a izquierda diciendo “no”, sumir y sacar el estómago, brazos al frente flexionar y estirar, marchar en un mismo lugar levantando las rodillas. (se recomienda hacer cada ejercicio en series de 8 tiempos al concluir repetir durante 3 minutos la secuencia de todos los ejercicios mencionados).	https://www.youtube.com/watch?v=oJvC3O0ymi8
Decodificación 3 minutos	Identificación de diferentes animales.	https://www.youtube.com/watch?v=p6uzxgPmKy4
Ritmo y movimiento 2 minutos	Los niños bailarían al ritmo de la música.	https://www.youtube.com/watch?v=vrZV-8xuGgU
Expresión corporal 3 minutos	Imitar a los animales que escuchen en el audio.	https://www.youtube.com/watch?v=aPCRYA6GGII
Relajación 3 minutos	Acostados en el piso, escuchando música tranquila mientras se les acaricia la cara con un listón o tela que se tenga en casa.	https://www.youtube.com/watch?v=gz29ikf3k84
Salida 1 minuto	Marcha imitando el galope de un caballo.	https://www.youtube.com/watch?v=WxKLYwY-Fzw

FAVOR DE MANDAR LAS EVIDENCIAS AL CORREO ariosc@ifl.edu.mx Recuerden anotar en el asunto el nombre del niño con apellidos, grupo y sección y todas las fotos adjuntarlas en un solo correo.

FELICIDADES POR EL ESFUERZO Y DEDICACIÓN



todo pasará,

y seremos más agradecidos, más
solidarios, más empáticos, más humildes,
más justos, mejores personas y
habremos aprendido.

